



صندوق سرمایه گذاری سهامی پرتوآمال

صندوق سرمایه گذاری سهامی پرتوآمال

صورت وضعیت پورتفوی

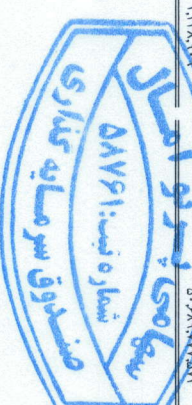
منتهی به ۱۴۰۴/۰۹/۳۰



صندوق سرمایه‌گذاری سهامی پورتال
صورت وضعیت پورتفوی
برای ماه منتهی به ۱۴۰۲/۰۹/۳۰

۱- سرمایه‌گذاری ها
۱-۱ سرمایه‌گذاری در سهام و حق تقدم سهام


۱۴۰۲/۰۹/۳۰				تغییرات طی دوره				۱۴۰۲/۰۸/۳۱				
درصد به کل دارایی‌ها	خالص ارزش فروش	بهای تمام شده	قیمت بازار سهم	تعداد	فروش طی دوره	تعداد	خرید طی دوره	تعداد	بهای تمام شده	تعداد	تاریخ	
۱/۸۹	۱۶۲,۷۶۵,۱۴۱,۴۶۵	۲۰,۳۷۸,۳۲۱,۴۶۵	۵۱,۲۴۰	۵۱۵,۰۰۰			۱,۱۶۱,۸۳۲,۹۱۰	۲۵۰,۰۰۰	۲,۰۶۳,۱۴۵,۶۵۰	۱۹,۱۲۱,۵۴۵,۵۷۵	۵۰,۰۰۰	پرتوفیشی نوری (نوری)
۱/۸۵	۱۶,۱۸۶,۰۰۰,۵۳۰	۲,۱۵۰,۰۰۰,۰۰۰	۷,۵۴۰	۳۵۰,۰۰۰			۶۸,۰۲۰,۷۵۳,۰	۱۰,۰۰۰	۲,۰۸۱,۹۲۳,۳۸۳	۲۰,۸۱۹,۹۲۳,۳۸۳	۳۳,۴۰۰,۰۰۰	کتیپرتی ایرانی (حکمتی)
۱/۸۸	۴,۰۸۱,۶۷۸,۶۰۰	۷۸,۶۱۳,۳۶۷,۲۱۷	۱۴,۳۰۰	۲۹۰,۰۰۰			۴,۳۳۵,۵۰۰,۸۷۳	۴۰,۰۰۰	۳۳,۸۸۰,۸۱۶,۴۴۴	۳۳,۸۸۰,۸۱۶,۴۴۴	۲,۵۰۰,۰۰۰	سر غدیر (غدیر)
۱/۸۳	۱۸,۶۸۱,۳۲۳,۶۵۷	۱۳,۰۶۵,۳۵۳,۹۵۰	۵۸۰	۲۱,۹۳۰,۰۰۰					۱۴,۵۵۳,۳۷۵,۱۹۳	۱۳,۰۶۵,۳۵۳,۹۵۰	۳۱,۹۳۰,۰۰۰	بانک تجارت (تجارت)
۴/۳	۵۷,۰۵۵,۵۵۰,۰۰۰	۳۸,۰۰۰,۰۰۰,۰۰۰	۶,۶۵۰	۹۳۰,۰۰۰					۲۵,۹۴۴,۳۴۰,۰۰۰	۲۵,۹۴۴,۳۴۰,۰۰۰	۸۸۰,۰۰۰,۰۰۰	پالایش نفت اصفهان (پتیا)
۵/۰	۷۰,۸۸۸,۳۴۸,۶۶۶	۵۳,۴۳۱,۳۲۸,۳۳۳	۸۳,۹۷۰	۸۵۰,۰۰۰			۲,۳۳۸,۱۸۵,۷۹۶	۴۰,۰۰۰	۶۹,۱۷۳,۳۳۵,۶۵۶	۶۹,۱۷۳,۳۳۵,۶۵۶	۷۶۰,۰۰۰,۰۰۰	پرتوفیشی پردیس (پتیدیس)
۰/۴	۲۹۰,۰۰۰,۰۰۰,۰۰۰	۲۸۸,۳۶۳,۸۶۴	۳۱۵,۰۰۰	۱,۰۰۰			۶,۳۵۰,۴۱۱,۱۱۸	۱۹,۳۰۰	۱۲۰,۳۵۰,۰۰۰,۰۰۰	۱۲۰,۳۵۰,۰۰۰,۰۰۰	۴,۷۰۰,۰۰۰	گسترش نفت و گاز پارسین (پارسین)
۱/۸۰	۱۱,۳۰۰,۰۰۰,۰۰۰	۸,۵۲۳,۷۷۶,۹۷۸	۶,۹۳۰	۱,۶۵۶,۰۰۰					۹,۳۳۲,۶۶۶,۹۷۹	۸,۵۲۳,۷۷۶,۹۷۸	۱,۶۵۶,۰۰۰	سرمایه‌گذاران (سرمایه)
۱/۸۵	۲۲,۵۶۲,۸۳۰,۶۳۳	۱۵,۵۶۳,۱۴۸,۹۷۸	۳,۸۵۴	۵۹۰,۰۰۰					۱۶,۹۶۶,۰۰۰,۰۰۰	۱۵,۵۶۳,۱۴۸,۹۷۸	۵۹۰,۰۰۰	سرمایه‌گذاران (سرمایه)
۱/۸۳	۲۳,۳۷۷,۵۹۱,۰۵۹	۱۷,۵۳۷,۰۲۴,۱۵۸	۶۲۳	۵۵۷,۰۰۰					۲۷,۰۰۰,۰۰۰,۰۰۰	۱۷,۵۳۷,۰۲۴,۱۵۸	۵۴۰,۰۰۰,۰۰۰	ایران خودرو (خودرو)
۱/۸۳	۳۳,۰۵۸,۶۳۲,۳۲۹	۲۲,۴۳۵,۳۳۳,۸۴۴	۳,۸۷۴	۸۶۰,۰۰۰					۱۷,۸۶۱,۵۳۳,۳۳۳	۱۷,۸۶۱,۵۳۳,۳۳۳	۷,۱۹۰,۰۰۰	فولاد مبارکه اصفهان (فولاد)
۰/۸۹	۱۲,۶۶۴,۷۳۰,۰۸۳	۹,۷۰۰,۰۰۰,۰۰۰	۷۵,۳۰۰	۵۰۰,۰۰۰					۴,۹۶۰,۰۰۰,۰۰۰	۴,۹۶۰,۰۰۰,۰۰۰	۲,۵۸۰,۰۰۰	داروخانه (روغنی)
۰/۸۳	۱۰,۳۷۴,۴۷۳,۶۰۰	۸,۷۷۴,۱۲۴,۹۲۱	۱,۷۷۰	۳,۷۵۱,۳۶۶			۱,۹۱۹,۶۲۹,۶۵۳	۸۰,۰۰۰	۶,۸۶۰,۴۴۵,۷۳۰	۶,۸۶۰,۴۴۵,۷۳۰	۲,۶۵۱,۳۶۶	ویتال (فروت)
۱/۸۱	۱۷,۱۲۵,۷۸۶,۶۵۵	۱۳,۹۸۷,۱۸۸,۶۸۱	۳,۰۸۳	۵,۶۰۰,۰۰۰			۵۵۳,۰۰۰,۰۰۰	۳۰,۰۰۰	۱۴,۳۷۳,۱۸۱,۶۸۱	۱۴,۳۷۳,۱۸۱,۶۸۱	۵,۸۰۰,۰۰۰	چاندربول (چغندر)
۱/۸۳	۲۶,۸۰۰,۳۳۱,۳۶۰	۲۵,۴۰۰,۰۰۰,۰۰۰	۱,۴۷۴	۳۳۰,۰۰۰					۲۴,۵۶۹,۹۸۱,۳۶۰	۲۴,۵۶۹,۹۸۱,۳۶۰	۲۱,۳۶۵,۰۰۰	بانک ملت (فولاد)
۱/۸۳	۲۴,۵۰۰,۰۰۰,۰۰۰	۲۰,۵۵۳,۳۱۵,۳۶۳	۶,۲۷۰	۵,۳۷۴,۴۹۹					۱۸,۵۷۳,۳۷۶,۹۰۹	۱۸,۵۷۳,۳۷۶,۹۰۹	۴,۵۷۴,۴۹۹	پالایش نفت بندر عباس (پتیدر)
۱/۸۱	۲۰,۰۰۰,۰۰۰,۰۰۰	۱۸,۷۶۶,۸۴۰,۰۰۰	۲,۳۷۴	۸,۵۰۰,۰۰۰					۱۴,۵۳۵,۶۲۴,۶۲۵	۱۴,۵۳۵,۶۲۴,۶۲۵	۶,۵۰۰,۰۰۰	ریختن گازی (خودرو)
۱/۸۳	۶۰,۵۵۳,۱۵۹,۹۰۰	۳۸,۸۳۶,۸۱۳,۶۶۶	۱۱,۵۵۹	۵۳۰,۰۰۰					۲۹,۸۰۰,۰۰۰,۰۰۰	۲۹,۸۰۰,۰۰۰,۰۰۰	۴,۶۰۰,۰۰۰	ملی صنایع مس ایران (فلزی)
۰/۸۰	۱۱,۳۴۴,۳۱۳,۰۰۰	۱۰,۰۰۰,۰۰۰,۰۰۰	۱۰,۴۴۰	۱,۱۰۰,۰۰۰					۹,۷۰۰,۰۰۰,۰۰۰	۹,۷۰۰,۰۰۰,۰۰۰	۱,۱۰۰,۰۰۰	صنایع پرتوفیشی خلیج فارس (فارس)
۰/۸۵	۲,۱۲۴,۶۳۰,۰۰۰	۱,۹۷۳,۷۳۳,۶۶۳	۲۱,۴۰۰	۱,۰۰۰			۷,۵۵۳,۳۳۱,۵۱۳	۳۷,۰۰۰	۱۰,۳۰۰,۰۰۰,۰۰۰	۱۰,۳۰۰,۰۰۰,۰۰۰	۱,۰۰۰,۰۰۰	سیمان فارس (سنگ)
۱/۸۳	۱۷,۳۳۹,۴۹۹,۱۵۵	۱۵,۱۳۰,۱۳۶,۶۰۵	۳,۸۸۱	۳,۸۸۱					۱۷,۳۳۹,۴۹۹,۱۵۵	۱۷,۳۳۹,۴۹۹,۱۵۵	۱۳,۶۸۸,۱۰۰,۰۰۰	تراکتورسازی (تراکتور)
۱/۸۳	۳۴,۶۰۰,۰۰۰,۰۰۰	۳۰,۸۳۱,۰۰۰,۰۰۰	۳,۳۱۹	۳,۳۱۹					۳۴,۶۰۰,۰۰۰,۰۰۰	۳۴,۶۰۰,۰۰۰,۰۰۰	۳,۰۰۰,۰۰۰	موتورسازان تراکتور (خودرو)
۱/۸۳	۳۱,۸۸۱,۶۳۵,۰۰۰	۲۰,۳۹۹,۹۱۹,۶۳۳	۱,۰۳۰	۳,۱۵۰,۰۰۰					۲۰,۰۰۰,۰۰۰,۰۰۰	۲۰,۰۰۰,۰۰۰,۰۰۰	۲۱,۰۰۰,۰۰۰	بانک گردشگری (گردشگری)
۰/۸۷	۱۲,۷۶۵,۳۲۱,۴۴۳	۱۱,۸۷۷,۶۶۵,۳۷۹	۱,۶۴۴	۸,۴۴۰,۰۰۰					۱۲,۴۴۰,۰۰۰,۰۰۰	۱۲,۴۴۰,۰۰۰,۰۰۰	۶,۰۰۰,۰۰۰	کلیس حافظ (حفاظت)
۱/۸۳	۱۸,۷۵۳,۹۰۰,۰۰۰	۱۴,۶۵۰,۳۳۳,۹۰۶	۲۱,۰۰۰	۹,۰۰۰,۰۰۰					۱۰,۳۹۳,۳۱۷,۵۸۰	۱۰,۳۹۳,۳۱۷,۵۸۰	۶,۰۰۰,۰۰۰	فوت ایران (سرمه)
۱/۸۱	۲۲,۸۱۹,۴۳۶,۰۰۰	۱۷,۱۰۰,۰۰۰,۰۰۰	۲۹,۱۵۰	۷۸۸,۹۳۶					۱۷,۱۰۰,۰۰۰,۰۰۰	۱۷,۱۰۰,۰۰۰,۰۰۰	۷۸۸,۹۳۶	صنایع پرتوفیشی پارسین (پارسین)
۰/۸۵	۱,۰۵۹,۱۵۰,۰۰۰	۸۱,۵۴۰,۰۰۰,۰۰۰	۹,۹۹۰	۱۶,۰۰۰,۰۰۰					۸۱,۵۴۰,۰۰۰,۰۰۰	۸۱,۵۴۰,۰۰۰,۰۰۰	۱۶,۰۰۰,۰۰۰	بانک صادرات ایران (فولاد)
۱/۸۳	۳۴,۵۷۸,۸۱۸,۸۷۹	۳۳,۰۰۰,۰۰۰,۰۰۰	۲۱,۹۴۰	۲,۰۰۰,۰۰۰					۳۳,۰۰۰,۰۰۰,۰۰۰	۳۳,۰۰۰,۰۰۰,۰۰۰	۲,۰۰۰,۰۰۰	پالایش نفت تهران (پتیدر)
۰/۸۰	۱,۰۵۹,۱۵۰,۰۰۰	۸۱,۵۴۰,۰۰۰,۰۰۰	۹,۹۹۰	۱۶,۰۰۰,۰۰۰					۸۱,۵۴۰,۰۰۰,۰۰۰	۸۱,۵۴۰,۰۰۰,۰۰۰	۱۶,۰۰۰,۰۰۰	صنایع پرتوفیشی پارسین (پارسین)
۱/۸۳	۲۵,۲۵۳,۳۹۸,۵۰۰	۱۹,۵۸۸,۶۳۶,۳۹۳	۳,۶۵۰	۷,۰۰۰,۰۰۰			۸۲,۵۵۱,۰۰۰,۰۰۰	۳۵,۰۰۰	۱۹,۵۸۸,۶۳۶,۳۹۳	۱۹,۵۸۸,۶۳۶,۳۹۳	۳,۶۵۰,۰۰۰	بانک صادرات ایران (فولاد)
۰/۸۴	۹,۰۳۷,۸۳۶,۰۰۰	۸,۳۳۷,۶۵۳,۸۷۳	۱,۳۸۸	۶,۵۵۴,۸۴۴					۹,۰۳۷,۸۳۶,۰۰۰	۹,۰۳۷,۸۳۶,۰۰۰	۱,۳۸۸	سر نفت و گاز پتین (پتین)
۱/۸۳	۲۵,۰۰۰,۰۰۰,۰۰۰	۲۴,۶۲۱,۸۶۵,۸۸۸	۹,۵۴۰	۳,۷۰۰,۰۰۰					۲۴,۶۲۱,۸۶۵,۸۸۸	۲۴,۶۲۱,۸۶۵,۸۸۸	۳,۷۰۰,۰۰۰	پالایش نفت بندر عباس (پتیدر)
۰/۸۳	۱۱,۷۷۱,۹۱۴,۸۱۶	۱۰,۰۰۰,۰۰۰,۰۰۰	۱,۵۹۹	۷,۴۱۹,۴۰۰					۱۰,۰۰۰,۰۰۰,۰۰۰	۱۰,۰۰۰,۰۰۰,۰۰۰	۷,۴۰۰,۰۰۰	پالایش نفت تهران (پتیدر)
۱/۸۷	۲۲,۶۰۰,۰۰۰,۰۰۰	۱۶,۲۶۶,۶۱۹,۸۷۰	۱,۵۹۹	۲,۳۳۰,۰۰۰					۱۶,۲۶۶,۶۱۹,۸۷۰	۱۶,۲۶۶,۶۱۹,۸۷۰	۲,۳۳۰,۰۰۰	پالایش نفت تهران (پتیدر)
۱/۸۰	۱۵,۵۳۶,۵۶۶,۵۵۳	۱۳,۳۳۳,۹۹۳,۱۶۷	۱,۸۵۴	۸,۴۰۰,۰۰۰					۱۳,۳۳۳,۹۹۳,۱۶۷	۱۳,۳۳۳,۹۹۳,۱۶۷	۸,۴۰۰,۰۰۰	چمن سازان (چمن)
۱/۸۸	۲۵,۱۷۷,۰۰۰,۰۰۰	۲۲,۹۴۱,۳۳۸,۷۶۱	۴,۰۰۰	۸,۸۵۱,۷۳۰					۲۲,۹۴۱,۳۳۸,۷۶۱	۲۲,۹۴۱,۳۳۸,۷۶۱	۴,۰۰۰,۰۰۰	پلیمر آریا ساسل (آریا)
۱/۸۵	۲۷,۵۶۸,۳۳۱,۲۰۰	۲۱,۷۶۵,۱۸۷,۰۰۰	۱,۷۱۵	۱۶,۳۰۰,۰۰۰					۲۱,۷۶۵,۱۸۷,۰۰۰	۲۱,۷۶۵,۱۸۷,۰۰۰	۱۵,۵۵۰,۰۰۰	سر تامین اجتماعی (استفا)
۰/۸۷	۱۲,۳۳۳,۱۳۳,۶۹۳	۹,۶۵۸,۸۳۰,۰۰۰	۴,۴۵۷	۲,۸۰۰,۰۰۰					۹,۶۵۸,۸۳۰,۰۰۰	۹,۶۵۸,۸۳۰,۰۰۰	۲,۸۰۰,۰۰۰	سر مالی سپهر صادرات (سپهر)
۱/۸۶	۲,۶۹۳,۶۵۳,۲۳۳	۹۱,۷۶۵,۸۴۳,۸۸۵	۱,۶۰۰	۱,۷۵۰,۰۰۰					۹۱,۷۶۵,۸۴۳,۸۸۵	۹۱,۷۶۵,۸۴۳,۸۸۵	۱,۶۰۰,۰۰۰	پویا زکریا آق دره (فولاد)
۰/۸۰	۳,۶۹۳,۶۵۳,۲۳۳	۱۶,۹۴۰,۰۰۰,۰۰۰	۳,۸۰۰	۷,۴۴۰,۰۰۰					۱۶,۹۴۰,۰۰۰,۰۰۰	۱۶,۹۴۰,۰۰۰,۰۰۰	۷,۴۴۰,۰۰۰	پینه سنگی تهران (پتین)
۱/۸۳	۱۰,۰۰۰,۰۰۰,۰۰۰	۱۰,۰۰۰,۰۰۰,۰۰۰	۱,۰۰۰	۱,۰۰۰,۰۰۰					۱۰,۰۰۰,۰۰۰,۰۰۰	۱۰,۰۰۰,۰۰۰,۰۰۰	۱,۰۰۰,۰۰۰	گروه مالی سپهر گازی (پتین)
۱/۸۳	۱۰,۰۰۰,۰۰۰,۰۰۰	۱۰,۰۰۰,۰۰۰,۰۰۰	۱,۰۰۰	۱,۰۰۰,۰۰۰					۱۰,۰۰۰,۰۰۰,۰۰۰	۱۰,۰۰۰,۰۰۰,۰۰۰	۱,۰۰۰,۰۰۰	گروه مالی سپهر گازی (پتین)



تاریخ: ۱۳۸۳/۰۹/۳۰
 آدرس: تهران، خیابان ولیعصر، پلاک ۱۰۰، طبقه ۱۰
 تلفن: ۰۲۱-۸۸۸۸۸۸۸۸
 وبسایت: www.portal-fund.com

صندوق سرمایه گذاری سهامی برآمال
صورت وضعیت دوره تفوی
برای ماه منتهی به ۱۴۰۲/۰۹/۳۰

ردیف	نوع دارایی	۱۴۰۲/۰۹/۳۰				تغییرات طی دوره				۱۴۰۲/۰۹/۳۰				تاریخ سررسید	تاریخ تسویه اوراق	تاریخ تسویه در صورت با فراموشی	پایه سود	دارای محور از سازمان	نام اوراق
		حاصل ارزش فروش	پایه تمام شده	قیمت بازار دوره	صافه	فروش طی دوره صافه	خرید طی دوره صافه	حاصل ارزش فروش	پایه تمام شده	صافه	صافه								
۰۰۱	قرضه به کل دارایی ها	۲۱,۳۵۵,۲۴۶,۶۲۳	۲۱,۹۱۲,۸۲۱,۱۳۳	۷۳,۸۳۰	۶۷,۱۵۰	۲۱,۱۵۵,۶۲۳,۷۱۷	۶۱,۶۵۰	۲۳,۱۵۱,۲۵۸,۲۴۴	۳۰,۴۰۰	۷,۸۱۷,۰۰۰,۷۸۳	۶۱,۳۳۳,۰۹۳,۳۸۸	۹۸,۴۰۰	۱,۰۰۰,۰۰۰,۰۰۰	۱۴/۰۵/۹۱۶	۱۴/۰۱/۲۲۹	لی	لی	سهام خرد ۲۰ بویجه ۰۰-۹۱۶-۵۰ (صورت ۱۳۱۷)	
۰۰۲		۹,۱۳۰,۹۵۶,۶۲۷	۸,۹۱۹,۲۷۱,۵۶۴	۵,۷۸۰-۴	۱۵,۹۵۰	۳,۰۵۱,۰۰۰,۰۰۰	۵۴,۰۰۰	۳,۱۰۵,۰۰۰,۰۰۰	۰	۳,۱۸۹,۰۰۰,۰۰۰	۳,۱۵۰,۰۰۰,۰۰۰	۷۰,۰۰۰	۱,۰۰۰,۰۰۰,۰۰۰	۱۴/۰۶/۹۱۵	۱۴/۰۱/۲۲۷	لی	لی	سهام خرد ۳۰ سی ۳۰-۲۱۵-۰۰ (صورت ۱۳۱۷)	
۰۰۳		۹,۰۹۸,۸۲۰,۰۰۰	۷,۵۲۰,۳۳۰,۰۰۰	۳۳,۶	۲,۵۳۴,۰۰۰	۸۲۳,۱۵۵,۵۳۳	۳۱۰,۰۰۰	۱,۳۵۰,۰۰۰,۰۰۰	۳۳۴,۰۰۰	۷,۱۳۶,۰۰۰,۰۰۰	۷,۰۰۰,۰۰۰,۰۰۰	۱۳,۱۰۰,۰۰۰	۰	-	-	لی	لی	تسهیل خرد ۱۰ سی ۲۰-۲۱۷-۲۸۰ (صورت ۱۳۰۸)	
۰۰۴		۲۳,۹۸۵,۷۵۰	۲۵,۰۱۸,۹۳۵	۳۲,۰	۱,۰۰۰,۰۰۰,۰۰۰	۰	۲۵,۰۱۸,۹۳۵	۰	۱,۰۰۰,۰۰۰,۰۰۰	۰	۰	۰	۰	-	-	لی	لی	تسهیل خرد ۱۰ سی ۱۵-۰۰ (صورت ۱۳۰۷)	
۰۰۵		۲۹۸,۲۶۶,۶۵۰	۲۷,۰۷۵,۹۴۱	۷۷	۲۵۰,۰۰۰,۰۰۰	۰	۲۷,۰۷۵,۹۴۱	۲۵۰,۰۰۰,۰۰۰	۰	۰	۰	۰	۰	-	-	لی	لی	تسهیل خرد ۱۰ سی ۱۸-۸۰۰ (صورت ۱۳۰۷)	
۰۰۶		۸۳۷,۲۵۳,۲۱۱	۸۲۴,۰۳,۲۵۷	۷۸	۱,۰۰۰,۰۰۰,۰۰۰	۰	۸۲۴,۰۳,۲۵۷	۱,۰۰۰,۰۰۰,۰۰۰	۰	۰	۰	۰	۰	-	-	لی	لی	تسهیل خرد ۱۰ سی ۲۳-۸۰۰ (صورت ۱۳۰۳)	
۰۰۸		۶۱,۳۳۸,۶۱,۱۵۵	۶۵,۷۵۵,۶۷,۷۶۶	-	-	۷۴,۳۳۹,۰۸,۸۱۳	-	۲۵,۱۶۲,۶۶,۱۹۱	-	۱۱۸,۷۳۲,۰۶۹,۹۱۳	۱۱۵,۳۳۸,۹۱۱,۹۲۳	-	-	-	-	لی	لی	جمع	



۳-۱- سرمایه گذاری در اوراق بهادار یا در اموال ثابت یا غیر ثابت با حساب

صندوق سرمایه گذاری سهامی پرتو آمال
صورت وضعیت پورتفوی
برای ماه منتهی به ۱۴۰۴/۰۹/۳۰

۳-۱- سرمایه گذاری در سپرده بانکی


۱۴۰۴/۰۹/۳۰		تغییرات طی دوره		۱۴۰۴/۰۸/۳۰		سپرده های بانکی
درصد به کل دارایی ها	مبلغ	کاهش	افزایش	مبلغ		
۰/۰۸	۱,۰۹۹,۲۴۲,۴۴۹	۶۵,۴۳۵,۴۰۰,۰۰۰	۶۵,۷۴۹,۲۶۱,۰۱۹	۷۸۵,۳۸۱,۴۳۰	۷۰۷,۷۷۲۹۶-۸۱۰-۱۰۰۷	خاورمیانه-۷
۰/۱۵	۲,۱۲۲,۵۳۸,۳۳۴	۲,۴۰۰,۴۵۵,۰۰۰	۲,۰۳۸,۹۰۶,۰۷۳	۲,۴۸۴,۰۸۷,۲۶۱	۳۲۶,۸۶۳۰,۲۲۷۵۴۱۱۵,۱۰۰	پاسارگاد ۱,۱۵,۱۰۰
۱/۴۱	۲۰,۰۰۰,۰۰۰,۰۰۰			۲۰,۰۰۰,۰۰۰,۰۰۰	۳۲۶,۳۰۴,۲۲۷۵۴۱۱۵,۱۰۰	پاسارگاد ۱,۱۵,۱۰۰
۵/۶۴	۸۰,۰۰۰,۰۰۰,۰۰۰			۸۰,۰۰۰,۰۰۰,۰۰۰	۳۲۶,۳۰۴,۲۲۷۵۴۱۱۵,۲	پاسارگاد ۱,۱۵,۲
۰/۱۶	۲,۳۶۰,۰۰۰,۰۰۰			۲,۳۶۰,۰۰۰,۰۰۰	۳۲۶,۳۰۴,۲۲۷۵۴۱۱۵,۳	پاسارگاد ۱,۱۵,۳
-	*			*	۱-۰۰-۱۹۹۷۲۴۹۱-۰۱	صادرات ۱-۰۰
۰/۰۴	۵۶۳,۳۱۶,۴۳۱		۴۹۹,۵۹۴,۵۰۰	۶۳,۷۲۱,۹۳۱	۳۲۶-۸۱۰۰-۳۲۷۵۴۱۱۵-۱	پاسارگاد ۱-۰۰
۷۴۸/۰	۱۰۶,۰۴۵,۰۹۷,۲۱۴	۶۷,۸۳۵,۸۵۵,۰۰۰	۶۸,۲۸۷,۷۶۱,۵۹۲	۱۰۵,۵۹۳,۱۹۰,۶۲۲		جمع



صندوق سرمایه‌گذاری سهامی پرتو آمل
صورت وضعیت پورتفوی
برای ماه منتهی به ۱۴۰۴/۰۹/۳۰

۲- در آمد حاصل از سرمایه‌گذاری‌ها
درآمد حاصل از سرمایه‌گذاری در سهام و حق تقدم سهام و صندوق‌های سرمایه‌گذاری

درآمد حاصل از سرمایه‌گذاری‌ها	شرح	یادداشت	مبلغ	درصد از کل درآمدها	درصد از کل دارایی‌ها
درآمد حاصل از سرمایه‌گذاری در سهام و حق تقدم سهام	۱-۲		۲۷۹,۰۵۰,۸۲۷,۵۱۵	۷۶/۶۰٪	۱۹/۶۹٪
درآمد حاصل از سرمایه‌گذاری در واحدهای صندوق‌های سرمایه‌گذاری	۲-۲		۴,۸۱۳,۵۹۱,۸۸۶	۱/۳۳٪	۰/۳۴٪
درآمد حاصل از سرمایه‌گذاری در اوراق بهادار با درآمد ثابت	۳-۲		۵,۳۴۹,۰۲۹,۱۹۲	۱/۴۷٪	۰/۳۸٪
درآمد حاصل از سرمایه‌گذاری در سبده بانکی و گواهی سپرده	۴-۲		۷۴,۸۶۱,۴۳۳,۰۸۳	۲۰/۱۵۵٪	۵/۲۸٪
سایر درآمدها	۵-۲		۲۰۷,۱۹۹,۷۸۱	۰/۰۶٪	۰/۰۷٪
جمع			۳۶۴,۳۰۲,۰۸۰,۴۵۷	۱۰۰٪	۲۵/۲۰٪





ردیف	شرح حساب	مبلغ	تاریخ	شرح حساب	مبلغ	تاریخ	شرح حساب	مبلغ	تاریخ
1	حساب جاری	100,000,000	1397/01/01	حساب جاری	100,000,000	1397/01/01	حساب جاری	100,000,000	1397/01/01
2	حساب پس‌انداز	50,000,000	1397/01/01	حساب پس‌انداز	50,000,000	1397/01/01	حساب پس‌انداز	50,000,000	1397/01/01
3	حساب اعتبار	20,000,000	1397/01/01	حساب اعتبار	20,000,000	1397/01/01	حساب اعتبار	20,000,000	1397/01/01
4	حساب سرمایه	30,000,000	1397/01/01	حساب سرمایه	30,000,000	1397/01/01	حساب سرمایه	30,000,000	1397/01/01
5	حساب سود	15,000,000	1397/01/01	حساب سود	15,000,000	1397/01/01	حساب سود	15,000,000	1397/01/01
6	حساب زیان	10,000,000	1397/01/01	حساب زیان	10,000,000	1397/01/01	حساب زیان	10,000,000	1397/01/01
7	حساب ذخیره	25,000,000	1397/01/01	حساب ذخیره	25,000,000	1397/01/01	حساب ذخیره	25,000,000	1397/01/01
8	حساب بدهی	18,000,000	1397/01/01	حساب بدهی	18,000,000	1397/01/01	حساب بدهی	18,000,000	1397/01/01
9	حساب دارایی	12,000,000	1397/01/01	حساب دارایی	12,000,000	1397/01/01	حساب دارایی	12,000,000	1397/01/01
10	حساب تعادل	100,000,000	1397/01/01	حساب تعادل	100,000,000	1397/01/01	حساب تعادل	100,000,000	1397/01/01

تاریخ: 1397/01/01

صندوق سرمایه‌گذاری سهامی پرتو آمال
صورت وضعیت پورتفوی
برای ماه منتهی به ۱۴۰۴/۰۹/۳۰

۲-۲- در آمد حاصل از سرمایه‌گذاری در واحدهای صندوق سرمایه‌گذاری:

از ابتدای سال مالی تا پایان آور ماه				طی آور ماه						
درصد از کل درآمدها	جمع مبلغ	درآمد فروش	درآمد تغییر ارزش	درآمد سود صندوق	درصد از کل درآمدها	جمع مبلغ	درآمد فروش	درآمد تغییر ارزش	درآمد سود صندوق	سهام
۰/۱-۱	۴۱,۳۰۵,۵۷۷-	۴۱,۳۰۵,۵۷۷-	.	.	۰/۰۰	طلای عیار مفید (عیار)
۰/۱۵	۵۳۵,۸۱۹,۸۹۷	۵۳۵,۸۱۹,۸۹۷	.	.	۰/۰۰	یاقوت آگاه-ثابت (راقوت)
۰/۲۶	۹۶۳,۰۹۳,۴۸۳	۹۶۳,۰۹۳,۴۸۳	.	.	۰/۰۰	صندوق واسطه‌گری مالی یکم (دراژیکم)
۰/۱-۵	۱۹۳,۴۳۶,۸۳۵	۱۹۳,۴۳۶,۸۳۵	.	.	۰/۰۰	سیر سرمایه‌ی بیچار (سیر)
۰/۱-۱	۳۹,۱۱۷,۵۶۶	۳۹,۱۱۷,۵۶۶	.	.	۰/۰۰	رشد پایدار ابن رشد)
۰/۸۷	۳,۱۵۴,۴۹۶,۶۸۲	۳,۱۵۴,۴۹۶,۶۸۲	.	.	۰/۰۰	امرعی بیچار (بیچار)
۱۳۳٪	۴,۸۳۳,۵۹۱,۸۸۶	۴,۸۳۳,۵۹۱,۸۸۶	.	.	۰/۰۰	جمع



صندوق سرمایه‌گذاری سهامی، بر تو آمل

صورت وضعیت یورتفوی

برای ماه منتهی به ۱۴۰۴/۰۹/۳۰

۴-۲- در آمد حاصل از سرمایه‌گذاری در سیره بانکی:

از ابتدای سال مالی تا پایان آذرماه		طی آذر ماه		نام سیره بانکی
درصد سود به میانگین سیره	سود سیره بانکی و گواهی سیره	درصد سود به میانگین سیره	سود سیره بانکی و گواهی سیره	نام سیره
۲۳/۱۸	۴,۷۴۷,۳۷۷,۶۰۱	۲/۱۵	۴۳۹,۷۷۶,۷۰۸	سیره بانکی نزد بانک پاسارگاد
۱۳۴۱/۵۵	۳۰,۹۰۰,۰۴۲,۴۳۴	۰/۰۲	۵۴۹,۹۱۰	سیره بانکی نزد بانک پاسارگاد
۱۴۵/۲۲	۴۵۵,۳۸۷,۳۳۴	۱۱۷/۹۸	۳۶۹,۸۹۵,۸۷۲	سیره بانکی نزد بانک پاسارگاد
۴۵/۱۲	۳۸,۴۵۹,۷۹۹,۵۸۸	۲/۳۹	۲,۰۳۸,۳۵۶,۱۵۱	سیره بانکی نزد بانک پاسارگاد
۱۲/۷۲	۲۸۷,۸۳۴,۱۹۷	۲/۴۶	۵۵,۷۲۶,۰۲۰	سیره بانکی نزد بانک پاسارگاد
۱/۱۸	۱۱,۰۹۱,۰۳۹	۰/۰۸	۷۶۱,۰۱۹	سیره بانکی نزد بانک خاورمیانه
۱,۵۶۹	۷۴,۸۶۱,۴۳۲,۰۸۳	۱۲۵۰/۸۰۰٪	۲,۹۱۰۵,۰۶۵,۶۸۰	جمع



صندوق سرمایه‌گذاری سهامی پرتو آمال
صورت وضعیت پورتفوی

برای ماه منتهی به ۱۴۰۴/۰۹/۳۰

۴-۲- سایر درآمدها:

از ابتدای سال مالی تا پایان آذر ماه	طی آذر ماه	سایر درآمدها
مبلغ	مبلغ	تعدیل کارمزد حافظ
۲۰۷,۱۹۹,۷۸۱	۷۰,۳۳۹,۲۱۳	
۲۰۷,۱۹۹,۷۸۱	۷۰,۳۳۹,۲۱۳	جمع



صندوق سرمایه گذاری سهامی پرتو آمل
 صورت وضعیت پورتفوی
 برای ماه منتهی به ۱۴۰۴/۰۹/۳۰

درآمد سود سهام


از ابتدای سال مالی تا پایان آذر ماه				طی آذر ماه				اطلاعات مجتمع			
خالص در آمد سود سهام	هزینه توزیع	جمع در آمد سود سهام	خالص در آمد سود سهام	هزینه توزیع	جمع در آمد سود سهام	سود متعلق به هر سهام	تعداد سهام متعلقه در زمان مجتمع	تاریخ تشکیل مجتمع	نام سهام		
۱,۶۴۴,۰۰۰,۰۰۰	.	۱,۶۴۴,۰۰۰,۰۰۰	.	.	.	۲,۰۰۰	۸۲۲,۰۰۰	۱۴۰۴/۰۶/۲۶	سر نفت و گاز تامین (تایپکو)		
۲,۰۱۳,۹۰۰,۰۰۰	.	۲,۰۱۳,۹۰۰,۰۰۰	.	.	.	۱,۰۵۰	۱,۹۱۸,۰۰۰	۱۴۰۴/۰۷/۱۵	کشتیرانی ایران (حکشتی)		
۱,۸۷۲,۰۸۱,۱۱۷	۵۶,۴۱۸,۸۸۳-	۱,۹۲۸,۵۰۰,۰۰۰	۲۶,۶۱۱,۷۵۶	۲۶,۶۱۱,۷۵۶	.	۱۹۰	۱۰,۱۵۰,۰۰۰	۱۴۰۴/۰۷/۳۰	سر. تامین اجتماعی (شستا)		
۱۰,۲۲۲,۷۸۸	۷۷۷,۲۱۲-	۱۱,۰۰۰,۰۰۰	۱۰,۲۲۲,۷۸۸	۷۷۷,۲۱۲-	۱۱,۰۰۰,۰۰۰	۱۱,۰۰۰	۱,۰۰۰	۱۴۰۴/۰۹/۲۲	پتروشیمی پردیس (شیدیس)		
۵,۵۴۰,۲۰۳,۹۰۵	۵۷,۱۹۶,۰۹۵-	۵,۵۹۷,۴۰۰,۰۰۰	۴۶,۸۳۴,۵۴۴	۲۵,۸۳۴,۵۴۴	۱۱,۰۰۰,۰۰۰				جمع		



صندوق سرمایه‌گذاری سهامی بر تو آمل
صورت وضعیت بورتقوی
برای ماه منتهی به ۱۴۰۴/۰۹/۳۰

سود سپرده بانکی

از ابتدای سال مالی تا پایان آذر ماه				طی آذر ماه			
خالص درآمد	هزینه تنزیل	درآمد سود	خالص درآمد	هزینه تنزیل	درآمد سود	شرح	
۲۸۷,۸۳۴,۱۹۷	-۸۳,۵۷۳	۲۸۷,۹۱۷,۷۷۰	۵۵,۷۲۶,۰۲۰	.	۵۵,۷۲۶,۰۲۰	پاسارگاد ۳۲۶-۳۰۴,۲۲۷۵۴۱۱۵,۳	
۱۱,۰۹۱,۰۳۹	.	۱۱,۰۹۱,۰۳۹	۷۶۱,۰۱۹	.	۷۶۱,۰۱۹	خاورمیانه	
۴۵۵,۲۸۷,۲۳۴	.	۴۵۵,۲۸۷,۲۳۴	۳۶۹,۸۹۵,۸۷۲	.	۳۶۹,۸۹۵,۸۷۲	پاسارگاد ۲۲۶-۸۱۰-۲۲۷۵۴۱۱۵-۱	
۴,۷۴۷,۳۷۷,۶۰۱	-۷,۳۳۳,۱۲۰	۴,۷۵۴,۷۱۰,۷۲۱	۴۳۹,۷۷۶,۷۰۸	-۴,۰۵۸,۹۲۲	۴۴۳,۸۳۵,۶۳۰	پاسارگاد ۳۲۶-۳۰۴,۲۲۷۵۴۱۱۵,۱	
۲۸,۴۵۹,۷۹۹,۵۸۸	-۱۲۴,۵۸۳,۹۳۷	۲۸,۵۸۴,۳۸۳,۵۲۵	۲,۰۳۸,۳۵۶,۱۵۱	۱	۲,۰۳۸,۳۵۶,۱۵۰	پاسارگاد ۳۲۶-۳۰۴,۲۲۷۵۴۱۱۵,۲	
۳۰,۹۰۰,۰۴۲,۴۲۴	.	۳۰,۹۰۰,۰۴۲,۴۲۴	۵۴۹,۹۱۰	.	۵۴۹,۹۱۰	پاسارگاد ۳۲۶-۸۶۳۰,۲۲۷۵۴۱۱۵,۱	
۷۴,۸۶۱,۴۳۲,۰۸۳	-۱۲۲,۰۰۰,۶۳۰	۷۴,۹۹۳,۴۳۲,۷۱۳	۲,۹۰۵,۰۶۵,۶۸۰	-۴,۰۵۸,۹۲۱	۲,۹۰۹,۱۲۴,۶۰۱	جمع	



صندوق سرمایه‌گذاری سهامی برآمال
صورت وقفیت بورسی
برای ماه منتهی به ۱۴۰۲/۰۹/۳۰

ارزینگی سال مالی تا پایان آذر ماه

طی آذر ماه

ردیف	نوع و نام نماد از تغییر	تعداد	خالص ارزش فروش	سود و زیان ناشی از تغییر	ارزش دفتری	تعداد	خالص ارزش فروش	سود و زیان ناشی از تغییر	ارزش دفتری	تعداد	خالص ارزش فروش	سود و زیان ناشی از تغییر	ارزش دفتری	تعداد	خالص ارزش فروش	سود و زیان ناشی از تغییر	ارزش دفتری	نوع نماد
۱	بررسی برزی (فوری)	۵۲۵,۰۰۰	۲۵,۷۵۹,۲۹۴,۴۵	۲,۴۸۳,۷۸۳,۳۶۰	۲۱,۲۷۵,۵۱۱,۰۹۴	۵۲۵,۰۰۰	۲۵,۷۵۹,۲۹۴,۴۵	۲,۴۸۳,۷۸۳,۳۶۰	۲۱,۲۷۵,۵۱۱,۰۹۴	۵۲۵,۰۰۰	۲۵,۷۵۹,۲۹۴,۴۵	۲,۴۸۳,۷۸۳,۳۶۰	۲۱,۲۷۵,۵۱۱,۰۹۴	۵۲۵,۰۰۰	۲۵,۷۵۹,۲۹۴,۴۵	۲,۴۸۳,۷۸۳,۳۶۰	۲۱,۲۷۵,۵۱۱,۰۹۴	بررسی برزی (فوری)
۲	کمیونری ایران (حکامی)	۳,۵۰۰,۰۰۰	۲,۱۱۳,۲۰۷,۷۸۸	۲,۱۱۳,۲۰۷,۷۸۸	۲,۱۱۳,۲۰۷,۷۸۸	۳,۵۰۰,۰۰۰	۲,۱۱۳,۲۰۷,۷۸۸	۲,۱۱۳,۲۰۷,۷۸۸	۲,۱۱۳,۲۰۷,۷۸۸	۳,۵۰۰,۰۰۰	۲,۱۱۳,۲۰۷,۷۸۸	۲,۱۱۳,۲۰۷,۷۸۸	۲,۱۱۳,۲۰۷,۷۸۸	۳,۵۰۰,۰۰۰	۲,۱۱۳,۲۰۷,۷۸۸	۲,۱۱۳,۲۰۷,۷۸۸	۲,۱۱۳,۲۰۷,۷۸۸	کمیونری ایران (حکامی)
۳	سر غیر (فردی)	۲۹۰,۰۰۰	۴,۸۶۱,۳۷۶,۶۰۰	۴,۸۶۱,۳۷۶,۶۰۰	۴,۸۶۱,۳۷۶,۶۰۰	۲۹۰,۰۰۰	۴,۸۶۱,۳۷۶,۶۰۰	۴,۸۶۱,۳۷۶,۶۰۰	۴,۸۶۱,۳۷۶,۶۰۰	۲۹۰,۰۰۰	۴,۸۶۱,۳۷۶,۶۰۰	۴,۸۶۱,۳۷۶,۶۰۰	۴,۸۶۱,۳۷۶,۶۰۰	۲۹۰,۰۰۰	۴,۸۶۱,۳۷۶,۶۰۰	۴,۸۶۱,۳۷۶,۶۰۰	۴,۸۶۱,۳۷۶,۶۰۰	سر غیر (فردی)
۴	بانک تجارت (وجرت)	۲۱,۹۲۰,۰۰۰	۱۸,۶۷۷,۲۲۳,۵۸۷	۱۸,۶۷۷,۲۲۳,۵۸۷	۱۸,۶۷۷,۲۲۳,۵۸۷	۲۱,۹۲۰,۰۰۰	۱۸,۶۷۷,۲۲۳,۵۸۷	۱۸,۶۷۷,۲۲۳,۵۸۷	۱۸,۶۷۷,۲۲۳,۵۸۷	۲۱,۹۲۰,۰۰۰	۱۸,۶۷۷,۲۲۳,۵۸۷	۱۸,۶۷۷,۲۲۳,۵۸۷	۱۸,۶۷۷,۲۲۳,۵۸۷	۲۱,۹۲۰,۰۰۰	۱۸,۶۷۷,۲۲۳,۵۸۷	۱۸,۶۷۷,۲۲۳,۵۸۷	۱۸,۶۷۷,۲۲۳,۵۸۷	بانک تجارت (وجرت)
۵	پالایش نفت اصفهان (سهتا)	۹,۲۰۰,۰۰۰	۵۷,۰۵۵,۵۵۰,۰۰۰	۵۷,۰۵۵,۵۵۰,۰۰۰	۵۷,۰۵۵,۵۵۰,۰۰۰	۹,۲۰۰,۰۰۰	۵۷,۰۵۵,۵۵۰,۰۰۰	۵۷,۰۵۵,۵۵۰,۰۰۰	۵۷,۰۵۵,۵۵۰,۰۰۰	۹,۲۰۰,۰۰۰	۵۷,۰۵۵,۵۵۰,۰۰۰	۵۷,۰۵۵,۵۵۰,۰۰۰	۵۷,۰۵۵,۵۵۰,۰۰۰	۹,۲۰۰,۰۰۰	۵۷,۰۵۵,۵۵۰,۰۰۰	۵۷,۰۵۵,۵۵۰,۰۰۰	۵۷,۰۵۵,۵۵۰,۰۰۰	پالایش نفت اصفهان (سهتا)
۶	گسترش نفت و گاز پارسیان (پارسان)	۸۵۰,۷۸۷	۷,۰۰۰,۰۰۰,۰۰۰	۷,۰۰۰,۰۰۰,۰۰۰	۷,۰۰۰,۰۰۰,۰۰۰	۸۵۰,۷۸۷	۷,۰۰۰,۰۰۰,۰۰۰	۷,۰۰۰,۰۰۰,۰۰۰	۷,۰۰۰,۰۰۰,۰۰۰	۸۵۰,۷۸۷	۷,۰۰۰,۰۰۰,۰۰۰	۷,۰۰۰,۰۰۰,۰۰۰	۷,۰۰۰,۰۰۰,۰۰۰	۸۵۰,۷۸۷	۷,۰۰۰,۰۰۰,۰۰۰	۷,۰۰۰,۰۰۰,۰۰۰	۷,۰۰۰,۰۰۰,۰۰۰	گسترش نفت و گاز پارسیان (پارسان)
۷	پیرامین بردس (سهتا)	۱,۰۰۰	۳۹۰,۱۰۷,۳۸۰	۳۹۰,۱۰۷,۳۸۰	۳۹۰,۱۰۷,۳۸۰	۱,۰۰۰	۳۹۰,۱۰۷,۳۸۰	۳۹۰,۱۰۷,۳۸۰	۳۹۰,۱۰۷,۳۸۰	۱,۰۰۰	۳۹۰,۱۰۷,۳۸۰	۳۹۰,۱۰۷,۳۸۰	۳۹۰,۱۰۷,۳۸۰	۱,۰۰۰	۳۹۰,۱۰۷,۳۸۰	۳۹۰,۱۰۷,۳۸۰	۳۹۰,۱۰۷,۳۸۰	پیرامین بردس (سهتا)
۸	پیمان پالاک (پالاک)	۱,۵۶۵,۰۰۰	۱۱,۳۷۰,۴۱۷,۹۱۴	۱۱,۳۷۰,۴۱۷,۹۱۴	۱۱,۳۷۰,۴۱۷,۹۱۴	۱,۵۶۵,۰۰۰	۱۱,۳۷۰,۴۱۷,۹۱۴	۱۱,۳۷۰,۴۱۷,۹۱۴	۱۱,۳۷۰,۴۱۷,۹۱۴	۱,۵۶۵,۰۰۰	۱۱,۳۷۰,۴۱۷,۹۱۴	۱۱,۳۷۰,۴۱۷,۹۱۴	۱۱,۳۷۰,۴۱۷,۹۱۴	۱,۵۶۵,۰۰۰	۱۱,۳۷۰,۴۱۷,۹۱۴	۱۱,۳۷۰,۴۱۷,۹۱۴	۱۱,۳۷۰,۴۱۷,۹۱۴	پیمان پالاک (پالاک)
۹	سر دادوس (سهتا)	۵۹۰,۰۰۰	۲۲,۵۲۳,۸۳۰,۹۱۵	۲۲,۵۲۳,۸۳۰,۹۱۵	۲۲,۵۲۳,۸۳۰,۹۱۵	۵۹۰,۰۰۰	۲۲,۵۲۳,۸۳۰,۹۱۵	۲۲,۵۲۳,۸۳۰,۹۱۵	۲۲,۵۲۳,۸۳۰,۹۱۵	۵۹۰,۰۰۰	۲۲,۵۲۳,۸۳۰,۹۱۵	۲۲,۵۲۳,۸۳۰,۹۱۵	۲۲,۵۲۳,۸۳۰,۹۱۵	۵۹۰,۰۰۰	۲۲,۵۲۳,۸۳۰,۹۱۵	۲۲,۵۲۳,۸۳۰,۹۱۵	۲۲,۵۲۳,۸۳۰,۹۱۵	سر دادوس (سهتا)
۱۰	ایران خودرو (خودرو)	۵۵۷,۰۰۰	۲۳,۳۷۷,۵۸۱,۵۹	۲۳,۳۷۷,۵۸۱,۵۹	۲۳,۳۷۷,۵۸۱,۵۹	۵۵۷,۰۰۰	۲۳,۳۷۷,۵۸۱,۵۹	۲۳,۳۷۷,۵۸۱,۵۹	۲۳,۳۷۷,۵۸۱,۵۹	۵۵۷,۰۰۰	۲۳,۳۷۷,۵۸۱,۵۹	۲۳,۳۷۷,۵۸۱,۵۹	۲۳,۳۷۷,۵۸۱,۵۹	۵۵۷,۰۰۰	۲۳,۳۷۷,۵۸۱,۵۹	۲۳,۳۷۷,۵۸۱,۵۹	۲۳,۳۷۷,۵۸۱,۵۹	ایران خودرو (خودرو)
۱۱	فولاد مبارکه اصفهان (فولاد)	۸,۶۰۰,۰۰۰	۳۳,۰۵۸,۴۶۳,۲۹۴	۳۳,۰۵۸,۴۶۳,۲۹۴	۳۳,۰۵۸,۴۶۳,۲۹۴	۸,۶۰۰,۰۰۰	۳۳,۰۵۸,۴۶۳,۲۹۴	۳۳,۰۵۸,۴۶۳,۲۹۴	۳۳,۰۵۸,۴۶۳,۲۹۴	۸,۶۰۰,۰۰۰	۳۳,۰۵۸,۴۶۳,۲۹۴	۳۳,۰۵۸,۴۶۳,۲۹۴	۳۳,۰۵۸,۴۶۳,۲۹۴	۸,۶۰۰,۰۰۰	۳۳,۰۵۸,۴۶۳,۲۹۴	۳۳,۰۵۸,۴۶۳,۲۹۴	۳۳,۰۵۸,۴۶۳,۲۹۴	فولاد مبارکه اصفهان (فولاد)
۱۲	دارویی (فردی)	۳,۷۵۱,۶۳۶	۱۲,۶۶۳,۲۱۲,۷۸۳	۱۲,۶۶۳,۲۱۲,۷۸۳	۱۲,۶۶۳,۲۱۲,۷۸۳	۳,۷۵۱,۶۳۶	۱۲,۶۶۳,۲۱۲,۷۸۳	۱۲,۶۶۳,۲۱۲,۷۸۳	۱۲,۶۶۳,۲۱۲,۷۸۳	۳,۷۵۱,۶۳۶	۱۲,۶۶۳,۲۱۲,۷۸۳	۱۲,۶۶۳,۲۱۲,۷۸۳	۱۲,۶۶۳,۲۱۲,۷۸۳	۳,۷۵۱,۶۳۶	۱۲,۶۶۳,۲۱۲,۷۸۳	۱۲,۶۶۳,۲۱۲,۷۸۳	۱۲,۶۶۳,۲۱۲,۷۸۳	دارویی (فردی)
۱۳	ویتال (فولاد)	۵,۶۰۰,۰۰۰	۱۷,۱۳۵,۷۸۶,۳۵	۱۷,۱۳۵,۷۸۶,۳۵	۱۷,۱۳۵,۷۸۶,۳۵	۵,۶۰۰,۰۰۰	۱۷,۱۳۵,۷۸۶,۳۵	۱۷,۱۳۵,۷۸۶,۳۵	۱۷,۱۳۵,۷۸۶,۳۵	۵,۶۰۰,۰۰۰	۱۷,۱۳۵,۷۸۶,۳۵	۱۷,۱۳۵,۷۸۶,۳۵	۱۷,۱۳۵,۷۸۶,۳۵	۵,۶۰۰,۰۰۰	۱۷,۱۳۵,۷۸۶,۳۵	۱۷,۱۳۵,۷۸۶,۳۵	۱۷,۱۳۵,۷۸۶,۳۵	ویتال (فولاد)
۱۴	چادریلو (سهتا)	۵,۶۰۰,۰۰۰	۱۲,۶۶۳,۲۱۲,۷۸۳	۱۲,۶۶۳,۲۱۲,۷۸۳	۱۲,۶۶۳,۲۱۲,۷۸۳	۵,۶۰۰,۰۰۰	۱۲,۶۶۳,۲۱۲,۷۸۳	۱۲,۶۶۳,۲۱۲,۷۸۳	۱۲,۶۶۳,۲۱۲,۷۸۳	۵,۶۰۰,۰۰۰	۱۲,۶۶۳,۲۱۲,۷۸۳	۱۲,۶۶۳,۲۱۲,۷۸۳	۱۲,۶۶۳,۲۱۲,۷۸۳	۵,۶۰۰,۰۰۰	۱۲,۶۶۳,۲۱۲,۷۸۳	۱۲,۶۶۳,۲۱۲,۷۸۳	۱۲,۶۶۳,۲۱۲,۷۸۳	چادریلو (سهتا)
۱۵	پالایش نفت بندر عباس (سهتا)	۵,۶۰۰,۰۰۰	۱۲,۶۶۳,۲۱۲,۷۸۳	۱۲,۶۶۳,۲۱۲,۷۸۳	۱۲,۶۶۳,۲۱۲,۷۸۳	۵,۶۰۰,۰۰۰	۱۲,۶۶۳,۲۱۲,۷۸۳	۱۲,۶۶۳,۲۱۲,۷۸۳	۱۲,۶۶۳,۲۱۲,۷۸۳	۵,۶۰۰,۰۰۰	۱۲,۶۶۳,۲۱۲,۷۸۳	۱۲,۶۶۳,۲۱۲,۷۸۳	۱۲,۶۶۳,۲۱۲,۷۸۳	۵,۶۰۰,۰۰۰	۱۲,۶۶۳,۲۱۲,۷۸۳	۱۲,۶۶۳,۲۱۲,۷۸۳	۱۲,۶۶۳,۲۱۲,۷۸۳	پالایش نفت بندر عباس (سهتا)
۱۶	روغنه گرم (اکتور اکترا)	۸,۶۰۰,۰۰۰	۳۳,۰۵۸,۴۶۳,۲۹۴	۳۳,۰۵۸,۴۶۳,۲۹۴	۳۳,۰۵۸,۴۶۳,۲۹۴	۸,۶۰۰,۰۰۰	۳۳,۰۵۸,۴۶۳,۲۹۴	۳۳,۰۵۸,۴۶۳,۲۹۴	۳۳,۰۵۸,۴۶۳,۲۹۴	۸,۶۰۰,۰۰۰	۳۳,۰۵۸,۴۶۳,۲۹۴	۳۳,۰۵۸,۴۶۳,۲۹۴	۳۳,۰۵۸,۴۶۳,۲۹۴	۸,۶۰۰,۰۰۰	۳۳,۰۵۸,۴۶۳,۲۹۴	۳۳,۰۵۸,۴۶۳,۲۹۴	۳۳,۰۵۸,۴۶۳,۲۹۴	روغنه گرم (اکتور اکترا)
۱۷	منابع پرشمسی خلیج فارس (فارس)	۵,۶۰۰,۰۰۰	۱۲,۶۶۳,۲۱۲,۷۸۳	۱۲,۶۶۳,۲۱۲,۷۸۳	۱۲,۶۶۳,۲۱۲,۷۸۳	۵,۶۰۰,۰۰۰	۱۲,۶۶۳,۲۱۲,۷۸۳	۱۲,۶۶۳,۲۱۲,۷۸۳	۱۲,۶۶۳,۲۱۲,۷۸۳	۵,۶۰۰,۰۰۰	۱۲,۶۶۳,۲۱۲,۷۸۳	۱۲,۶۶۳,۲۱۲,۷۸۳	۱۲,۶۶۳,۲۱۲,۷۸۳	۵,۶۰۰,۰۰۰	۱۲,۶۶۳,۲۱۲,۷۸۳	۱۲,۶۶۳,۲۱۲,۷۸۳	۱۲,۶۶۳,۲۱۲,۷۸۳	منابع پرشمسی خلیج فارس (فارس)
۱۸	سیمان فارس (سهتا)	۱,۰۰۰	۱,۰۰۰,۰۰۰,۰۰۰	۱,۰۰۰,۰۰۰,۰۰۰	۱,۰۰۰,۰۰۰,۰۰۰	۱,۰۰۰	۱,۰۰۰,۰۰۰,۰۰۰	۱,۰۰۰,۰۰۰,۰۰۰	۱,۰۰۰,۰۰۰,۰۰۰	۱,۰۰۰	۱,۰۰۰,۰۰۰,۰۰۰	۱,۰۰۰,۰۰۰,۰۰۰	۱,۰۰۰,۰۰۰,۰۰۰	۱,۰۰۰	۱,۰۰۰,۰۰۰,۰۰۰	۱,۰۰۰,۰۰۰,۰۰۰	۱,۰۰۰,۰۰۰,۰۰۰	سیمان فارس (سهتا)
۱۹	گراگورساز (تاری)	۴,۵۰۰,۰۰۰	۱۷,۱۳۵,۷۸۶,۳۵	۱۷,۱۳۵,۷۸۶,۳۵	۱۷,۱۳۵,۷۸۶,۳۵	۴,۵۰۰,۰۰۰	۱۷,۱۳۵,۷۸۶,۳۵	۱۷,۱۳۵,۷۸۶,۳۵	۱۷,۱۳۵,۷۸۶,۳۵	۴,۵۰۰,۰۰۰	۱۷,۱۳۵,۷۸۶,۳۵	۱۷,۱۳۵,۷۸۶,۳۵	۱۷,۱۳۵,۷۸۶,۳۵	۴,۵۰۰,۰۰۰	۱۷,۱۳۵,۷۸۶,۳۵	۱۷,۱۳۵,۷۸۶,۳۵	۱۷,۱۳۵,۷۸۶,۳۵	گراگورساز (تاری)
۲۰	موروسازان برکتور (خودرو)	۱,۰۰۰,۰۰۰	۳۳,۰۵۸,۴۶۳,۲۹۴	۳۳,۰۵۸,۴۶۳,۲۹۴	۳۳,۰۵۸,۴۶۳,۲۹۴	۱,۰۰۰,۰۰۰	۳۳,۰۵۸,۴۶۳,۲۹۴	۳۳,۰۵۸,۴۶۳,۲۹۴	۳۳,۰۵۸,۴۶۳,۲۹۴	۱,۰۰۰,۰۰۰	۳۳,۰۵۸,۴۶۳,۲۹۴	۳۳,۰۵۸,۴۶۳,۲۹۴	۳۳,۰۵۸,۴۶۳,۲۹۴	۱,۰۰۰,۰۰۰	۳۳,۰۵۸,۴۶۳,۲۹۴	۳۳,۰۵۸,۴۶۳,۲۹۴	۳۳,۰۵۸,۴۶۳,۲۹۴	موروسازان برکتور (خودرو)
۲۱	بانک گردشگری (فولاد)	۳۱۵,۰۰۰	۳۳,۰۵۸,۴۶۳,۲۹۴	۳۳,۰۵۸,۴۶۳,۲۹۴	۳۳,۰۵۸,۴۶۳,۲۹۴	۳۱۵,۰۰۰	۳۳,۰۵۸,۴۶۳,۲۹۴	۳۳,۰۵۸,۴۶۳,۲۹۴	۳۳,۰۵۸,۴۶۳,۲۹۴	۳۱۵,۰۰۰	۳۳,۰۵۸,۴۶۳,۲۹۴	۳۳,۰۵۸,۴۶۳,۲۹۴	۳۳,۰۵۸,۴۶۳,۲۹۴	۳۱۵,۰۰۰	۳۳,۰۵۸,۴۶۳,۲۹۴	۳۳,۰۵۸,۴۶۳,۲۹۴	۳۳,۰۵۸,۴۶۳,۲۹۴	بانک گردشگری (فولاد)
۲۲	تکلیف حافظ (سهتا)	۸,۶۰۰,۰۰۰	۱۷,۱۳۵,۷۸۶,۳۵	۱۷,۱۳۵,۷۸۶,۳۵	۱۷,۱۳۵,۷۸۶,۳۵	۸,۶۰۰,۰۰۰	۱۷,۱۳۵,۷۸۶,۳۵	۱۷,۱۳۵,۷۸۶,۳۵	۱۷,۱۳۵,۷۸۶,۳۵	۸,۶۰۰,۰۰۰	۱۷,۱۳۵,۷۸۶,۳۵	۱۷,۱۳۵,۷۸۶,۳۵	۱۷,۱۳۵,۷۸۶,۳۵	۸,۶۰۰,۰۰۰	۱۷,۱۳۵,۷۸۶,۳۵	۱۷,۱۳۵,۷۸۶,۳۵	۱۷,۱۳۵,۷۸۶,۳۵	تکلیف حافظ (سهتا)
۲۳	تلف همراه (سهتا)	۲,۰۰۰,۰۰۰	۳۳,۰۵۸,۴۶۳,۲۹۴	۳۳,۰۵۸,۴۶۳,۲۹۴	۳۳,۰۵۸,۴۶۳,۲۹۴	۲,۰۰۰,۰۰۰	۳۳,۰۵۸,۴۶۳,۲۹۴	۳۳,۰۵۸,۴۶۳,۲۹۴	۳۳,۰۵۸,۴۶۳,۲۹۴	۲,۰۰۰,۰۰۰	۳۳,۰۵۸,۴۶۳,۲۹۴	۳۳,۰۵۸,۴۶۳,۲۹۴	۳۳,۰۵۸,۴۶۳,۲۹۴	۲,۰۰۰,۰۰۰	۳۳,۰۵۸,۴۶۳,۲۹۴	۳۳,۰۵۸,۴۶۳,۲۹۴	۳۳,۰۵۸,۴۶۳,۲۹۴	تلف همراه (سهتا)
۲۴	منابع پرشمسی کرمانشاه (کرمانشاه)	۱,۰۰۰,۰۰۰	۳۳,۰۵۸,۴۶۳,۲۹۴	۳۳,۰۵۸,۴۶۳,۲۹۴	۳۳,۰۵۸,۴۶۳,۲۹۴	۱,۰۰۰,۰۰۰	۳۳,۰۵۸,۴۶۳,۲۹۴	۳۳,۰۵۸,۴۶۳,۲۹۴	۳۳,۰۵۸,۴۶۳,۲۹۴	۱,۰۰۰,۰۰۰	۳۳,۰۵۸,۴۶۳,۲۹۴	۳۳,۰۵۸,۴۶۳,۲۹۴	۳۳,۰۵۸,۴۶۳,۲۹۴	۱,۰۰۰,۰۰۰	۳۳,۰۵۸,۴۶۳,۲۹۴	۳۳,۰۵۸,۴۶۳,۲۹۴	۳۳,۰۵۸,۴۶۳,۲۹۴	منابع پرشمسی کرمانشاه (کرمانشاه)
۲۵	بانک صادرات ایران (صادرات)	۱۰,۰۰۰,۰۰۰	۱۷,۱۳۵,۷۸۶,۳۵	۱۷,۱۳۵,۷۸۶,۳۵	۱۷,۱۳۵,۷۸۶,۳۵	۱۰,۰۰۰,۰۰۰	۱۷,۱۳۵,۷۸۶,۳۵	۱۷,۱۳										